

## DULUX S/E 9 W/840

OSRAM DULUX S/E | Укороченные компактные люминесцентные лампы, с 4-штырьковым цоколем для ЭПРА



### Области применения

- Офисы, общественные здания
- Магазины
- Супермаркеты и универмаги
- Отели, рестораны

### Преимущества продукта

- Исключительная экономичность
- Хорошее качество освещения
- Улучшенные характеристики техобслуживания
- Низкая потребляемая мощность (7 Вт, 9 Вт, 11 Вт)
- Длительный сервисный срок службы
- Очень низкий профиль

### Характеристики продукта

- Средний срок службы: 20 000 ч (с QUICKTRONIC)
- Индекс цветопередачи  $R_a$ : от 80 до 89
- Регулируемый (3 - 100 %)
- Короткая и компактная лампа со штырьковым цоколем с однооборотными колбами
- Штыревой одиночный четырехконтактный цоколь 2G7
- Работает от аккумуляторной батареи, солнечной энергии и сети переменного тока с подходящим электронным ПРА



## Техническое описание продукта

### Technical data

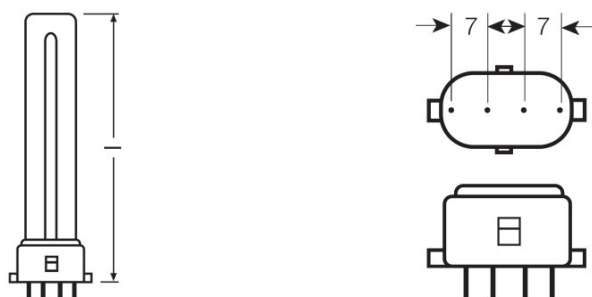
#### Электрические параметры

Номинальная мощность	9,00 Вт
Световая отдача (ЭПРА 25 °С)	Under clarification by authority and standardization body
Мощность	8,70 Вт

#### Фотометрические данные

Номинальный световой поток	600 лм
Цветность света (обозначение)	LUMILUX Cool White
Световой поток при 25 °С	600 лм
Световой поток	600 лм
Цветовая температура	4000 К
Индекс цветопередачи Ra	80...89
Стабильность свет.лампы при 2 000ч	0,90
Стабильность свет.лампы при 4 000ч	0,86
Стабильность свет.лампы при 6 000ч	0,84
Стабильность свет.лампы при 8 000ч	0,81
Стабильность свет.лампы при 12 000ч	0,79
Стабильность свет.лампы при 16 000ч	0,78
Стабильность свет.лампы при 20 000ч	0,76

#### Размеры и вес



Общая длина	142,0 mm
Длина	144,0 mm
Длина согласно IEC стандарта	145 mm
Длина с цоколем без штырьков	144,00 mm
Внешняя колба	T12

## Техническое описание продукта

Максимальный диаметр	12,0 mm
----------------------	---------

### Срок службы

Номинальный срок службы	20000 h
Срок службы лампы	20000 h
Срок службы	13000 h
Выход из строя (эксплуатация 2 000 ч)	0,99
Выход из строя (эксплуатация 4 000 ч)	0,99
Выход из строя (эксплуатация 6 000 ч)	0,99
Выход из строя (эксплуатация 8 000 ч)	0,99
Выход из строя (эксплуатация 12 000 ч)	0,95
Выход из строя (эксплуатация 16 000 ч)	0,81
Выход из строя (эксплуатация 20 000 ч)	0,50
Режим работы <b>LLMF/LSF</b>	HF
Срок службы	20000 h <sup>1)</sup>

<sup>1)</sup> С ЭПРА с горячим стартом

### Дополнительные данные

Цоколь	2G7
Содержание ртути в лампе	1,3 mg
Комментарий о продукте	Только для применения с ЭПРА

### Возможности / мощности

С регулировкой яркости	Да
------------------------	----

### Сертификаты и Стандарты

Класс энергопотребления	A
Энергопотребление	10 кВт·ч/1000 ч

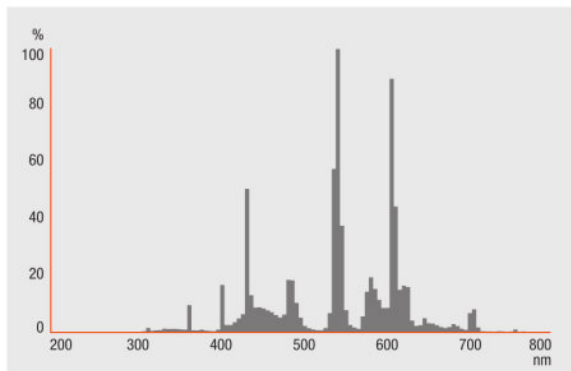
### Классификация

Международная система кодирования ламп	FSDH-9/840-/P/-2G7
--	--------------------

## Техническое описание продукта

### Распределение силы света

---



Spectral power distribution

---

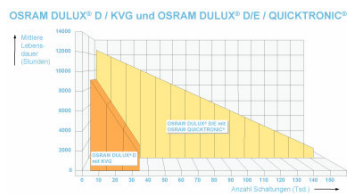
### Оборудование/аксессуары

- Подходит для использования с электронным ПРА

---

### Советы по безопасности

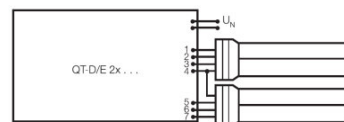
В случае поломки лампы: [www.osram.com/brokenlamp](http://www.osram.com/brokenlamp)



Others graphics

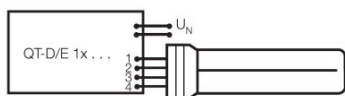


Circuit diagram



Circuit diagram

## Техническое описание продукта



Circuit diagram

### Данные для заказа

Product code	Описание продукта	Упаковка (цена/шт.)	Размеры (длина x ширина x высота)	Объем	Вес брутто
4050300020174	DULUX S/E 9 W/840	Shipping carton box 10	143 mm x 136 mm x 105 mm	2.04 дм <sup>3</sup>	378.00 g

The mentioned product code describes the smallest quantity unit which can be ordered. One shipping unit can contain one or more single products. When placing an order, for the quantity please enter single or multiples of a shipping unit.

### Ссылки

Более подробную информацию по электронному ПРА QUICKTRONIC см. на странице

▶ [www.osram.com/QUICKTRONIC](http://www.osram.com/QUICKTRONIC)

### Примечание

В заказ могут быть внесены изменения без предварительного уведомления. Проверьте информацию на наличие ошибок. Убедитесь, что информация актуальна.

## DULUX S/E 9 W/840

OSRAM DULUX S/E | Укороченные компактные люминесцентные лампы, с 4-штырьковым цоколем для ЭПРА

Название продукта	Название продукта ЭПРА	EAN-код	Номинальный ток	Потери мощности	Световой поток при 25 °C	Число горелок
DULUX S/E 9 W/840	QT-ECO 1x4-16/220-240 L	4050300660370	0.07 A	10.00 Вт	600 лм	1
	QT-ECO 1x4-16/220-240 S	4050300638584	0.07 A	10.00 Вт	600 лм	1
	QT-ECO 2x5-11/220-240 S	4050300821504	0.13 A	18.00 Вт	550 лм	2
	QTP-D/E 1x10-13	4008321181572	0.05 A	9.50 Вт	600 лм	1
	QTP-D/E 2x10-13	4008321181596	0.09 A	18.00 Вт	600 лм	2

Название продукта	Название продукта ЭПРА	EAN-код	EEI – Класс энергоэффективности
DULUX S/E 9 W/840	QT-ECO 1x4-16/220-240 L	4050300660370	A3
	QT-ECO 1x4-16/220-240 S	4050300638584	A3
	QT-ECO 2x5-11/220-240 S	4050300821504	A2 BAT
	QTP-D/E 1x10-13	4008321181572	
	QTP-D/E 2x10-13	4008321181596	